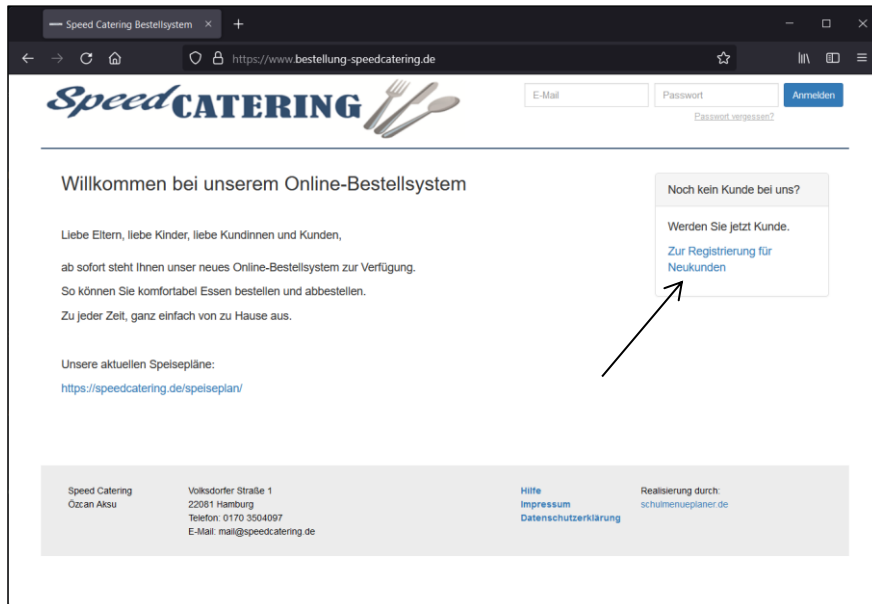
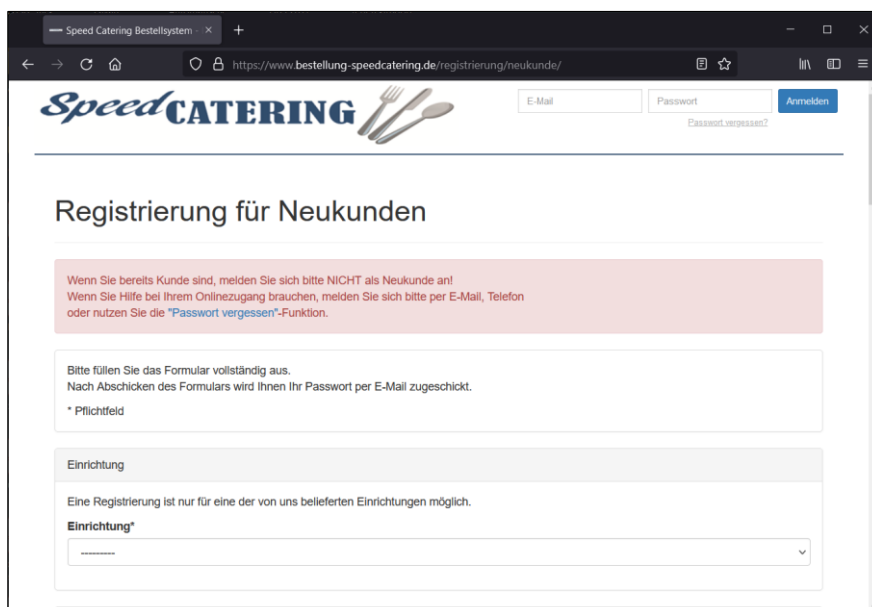


Anleitung zum Registrieren im Bestellsystem

Rufen Sie die Internetseite <https://bestellung-speedcatering.de> auf.



Klicken Sie auf „Zur Registrierung für Neukunden“

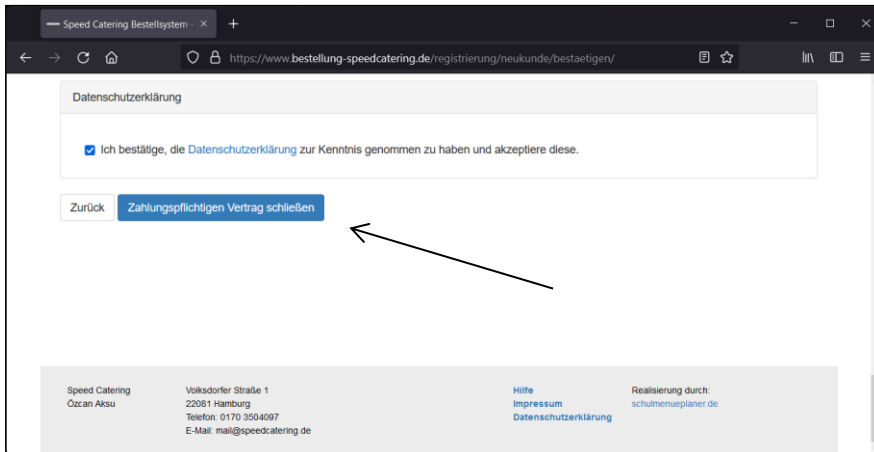


Auf dieser Seite sind folgende Angaben zu machen:

- Schule ihres Kindes (Auswahlfeld)
- Ihre E-Email Adresse
- Ihren Vor- und Nachnamen
- Ihre Anschrift
- Ihre Telefonnummer
- Zahlungsart: Überweisung

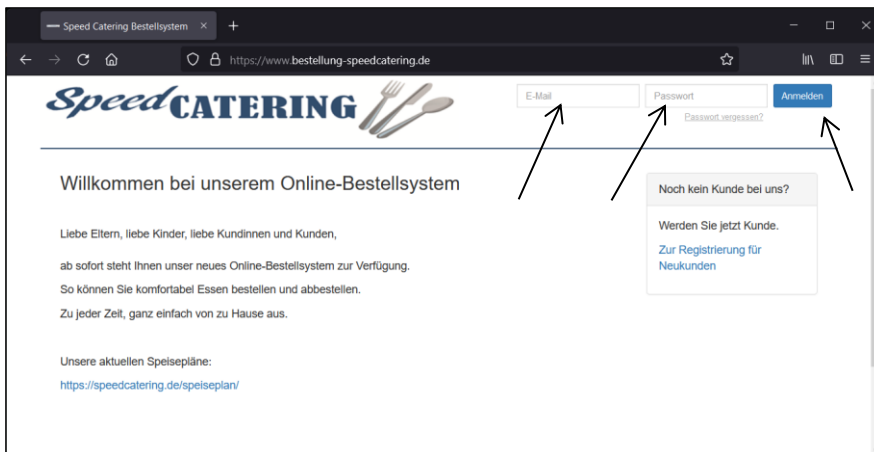
Anschließend den Namen ihre Kindes (Essenteilnehmer), Geburtsdatum und Schulklasse ihres Kindes.

Klicken zum Abschluss auf „Weiter“



Auf der nachfolgenden Seite überprüfen sie nochmals ihre Eingaben und bestätigen dies mit Anklicken des Buttons

„Zahlungspflichtigen Vertrag schließen“.



Sie erhalten nun eine automatisch generierte Email. Bitte prüfen sie ggf. auch ihren Spam-Ordner. Folgen sie den Anweisungen in der Email. Außerdem ist in der E-Mail auch **ihr persönliches Kennwort** angegeben.

Haben Sie nun ihr Konto aktiviert, so können Sie sich sofort im Bestellsystem mit ihrer E-Mail Adresse und ihrem neuen Kennwort anmelden.